


Topcalf Duo Kälberbox




Auch erhältlich in XL- und XXL-Ausführung sowie mit EasyClean-System.

Die Topcalf DUO Kälberbox bietet eine komfortable und hygienische Unterbringung für junge Kälber. Die Box ist langlebig ausgeführt, leicht zu reinigen und für eine praktische und effiziente Nutzung konzipiert, mit besonderem Fokus auf Tierwohl und Arbeitskomfort.

Technische informatie:

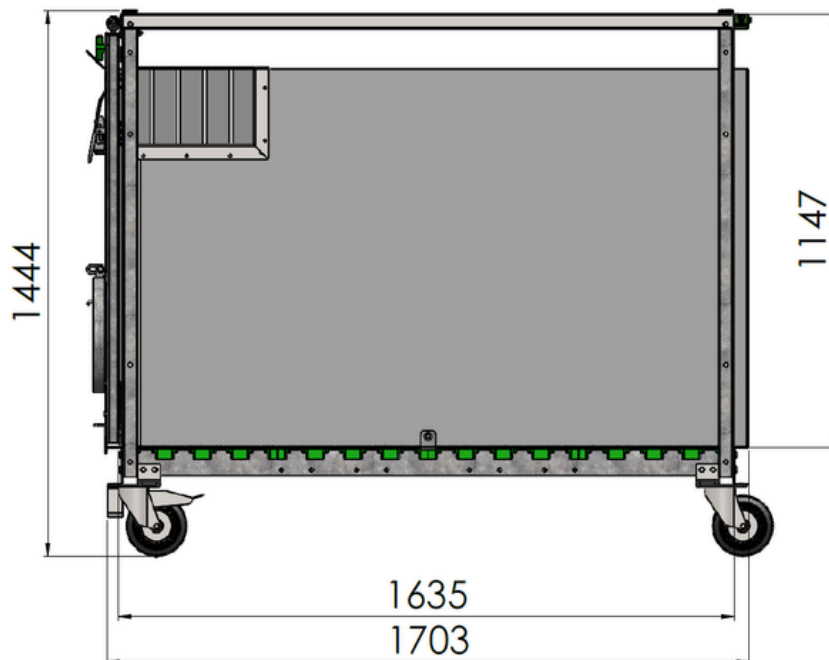
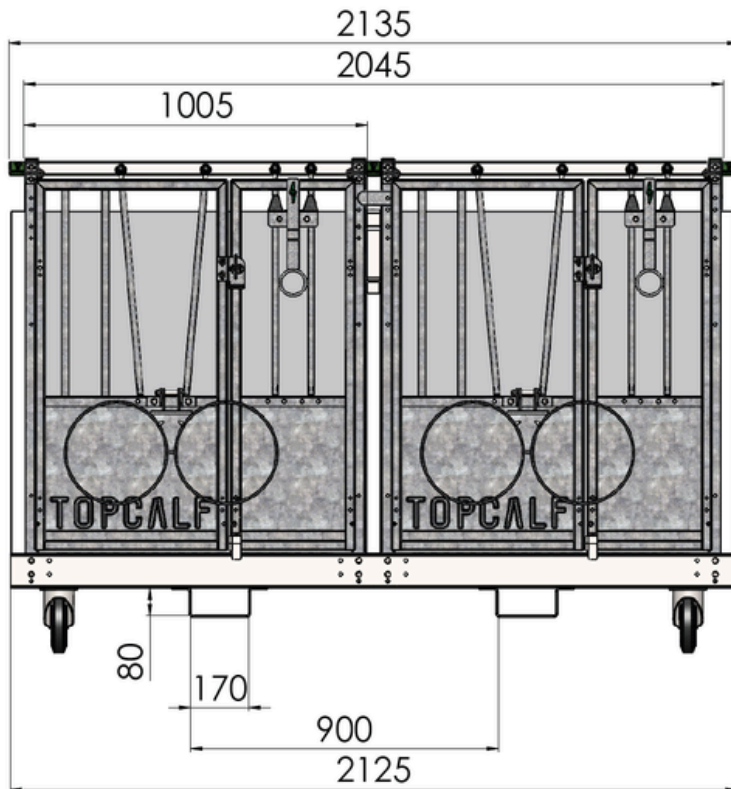
Der Topcalf Duo XL wird standardmäßig als Bausatz geliefert, inklusive folgender Premium-Komponenten:

- Verzinkte Stahlkonstruktion
- Topcalf Paneele
- 2× Lenkrollen Ø 160 mm mit Feststeller, 2× Lenkrollen Ø 160 mm
- Herausnehmbare Trennwände mit Sichtfenster
- Herausnehmbare Kunststoffroste mit 3 % Durchlass
- Innenabmessungen Gabeltaschen (B×H): 175 × 80 mm
- Außenabmessungen (L×B×H): 1703 × 2125 × 1444 mm
- Innenabmessungen Liegeplatz (L×B×H): 1635 × 1005 × 1000 mm
- Zweiteilige Türen mit verstellbaren Stäben
- Erhöhungssatz
- Zubehör pro Liegeplatz: Nuckeleimerhalter je Liegeplatz, Nuckeleimer je Liegeplatz, Doppelte Eimerhalterung je Liegeplatz, 2 Tränkschalen je Liegeplatz



Topcalf Duo Kälberbox

Abmessungen XL

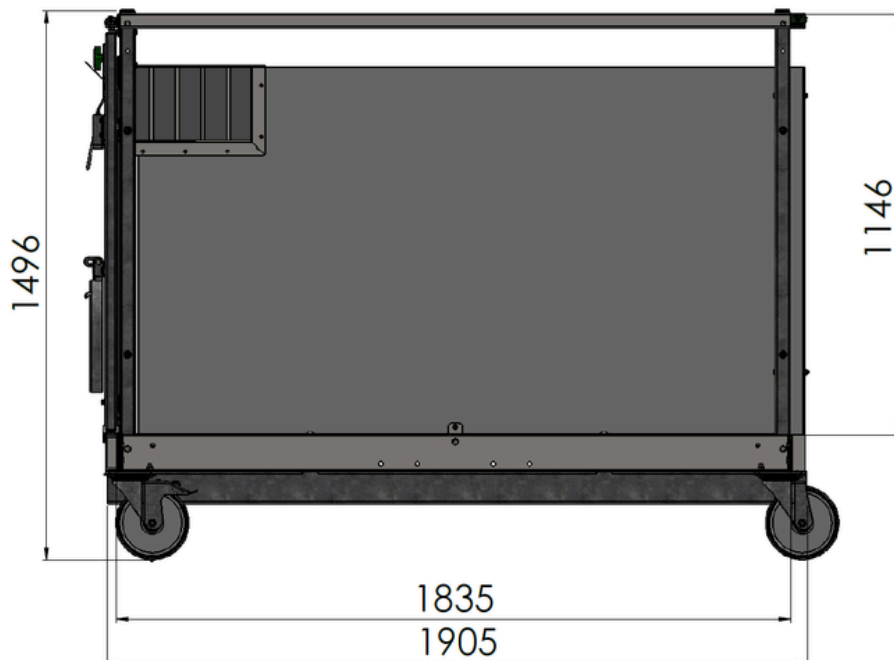
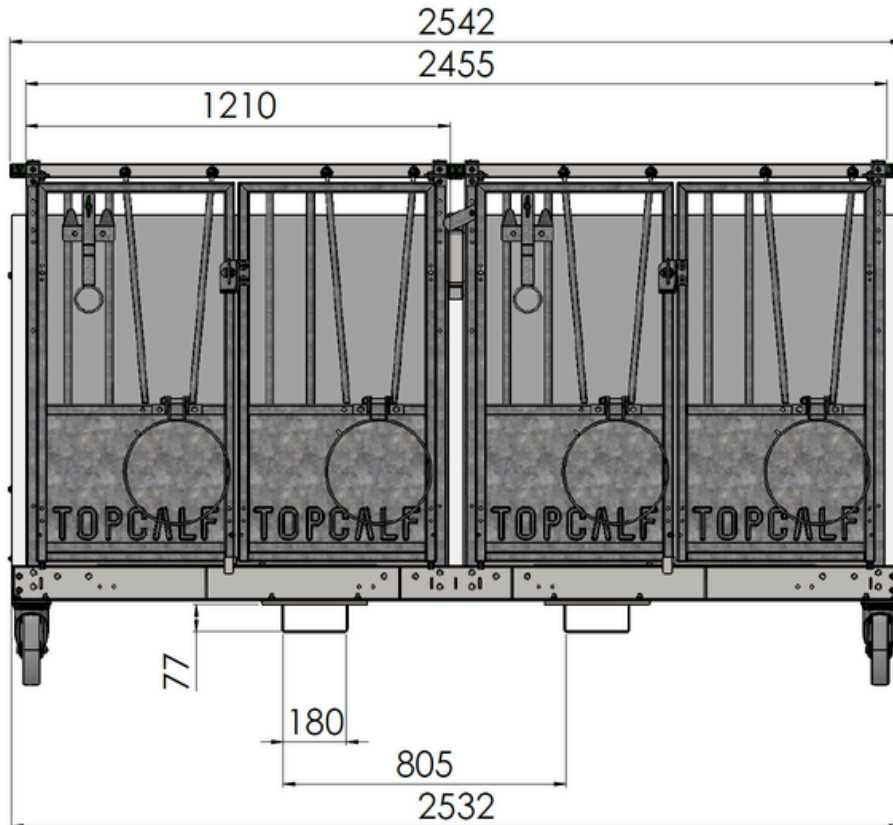


TOPCALF[®]

CALF HOUSING SOLUTIONS

Topcalf Duo Kälberbox

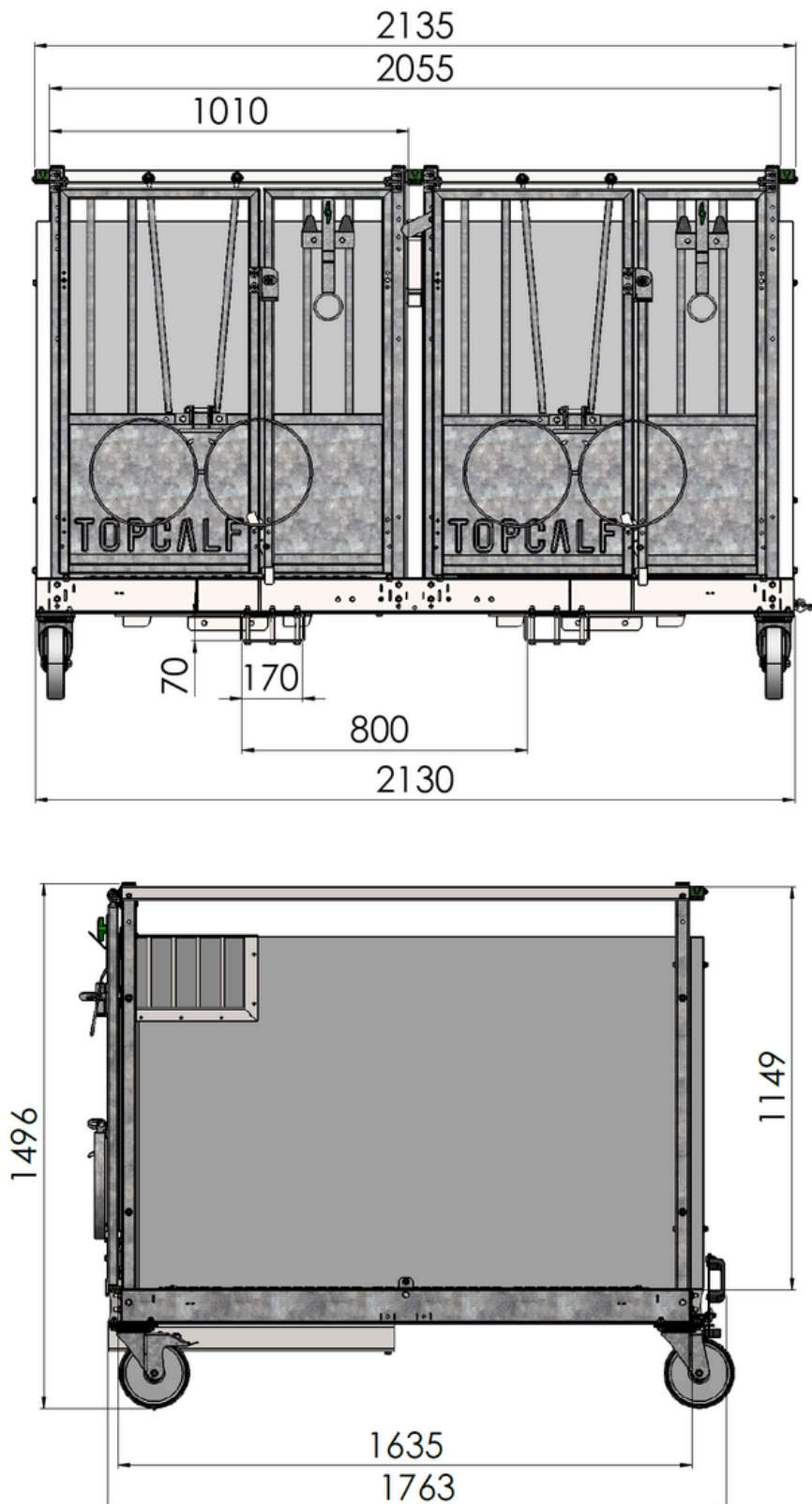
Abmessungen XXL



TOPCALF[®]

CALF HOUSING SOLUTIONS

Topcalf Duo Kälberbox Abmessungen Duo XL EasyClean



TOPCALF[®]

CALF HOUSING SOLUTIONS

Topcalf Duo Kälberbox Abmessungen Duo XXL EasyClean

