



TOPCALF®
CALF HOUSING SOLUTIONS

TOPCALF, POUR VEAU ET ÉLEVEUR





SOMMAIRE

TOPCALF, POUR VEAU ET ÉLEVEUR

Done by People, Inspired by Calves 5

LOGEMENT INTÉRIEUR | CASES À VEAUX

Topcalf Mono XL | Mono First Care 6

Topcalf Duo XL Flex 7

Topcalf Duo XXL EasyClean 8

Topcalf Trio XL sans toit 9

Topcalf Cases à veaux fixes 10

LOGEMENT EXTÉRIEUR | NICHES À VEAUX 13

Topcalf Trio XL | XXL | XXL EasyClean 14

Topcalf Quattro XL | XXL | XXL EasyClean 16

Topcalf Quinto XL 18

LOGEMENT EXTÉRIEUR | LOGEMENT COLLECTIF

Topcalf Niche à veaux collective 20

Topcalf Niche à veaux collective fixe 23

Sous réserve d'erreurs et de modifications Techniques. © Topcalf 2024





DONE BY PEOPLE, INSPIRED BY CALVES

Chez Topcalf, nous croyons que les gens font la différence. Grâce aux innovations, nous essayons de répondre rapidement aux dernières évolutions du marché et des réglementations. Nous menons nos propres recherches et collaborons avec diverses institutions et spécialistes du secteur pour créer le meilleur environnement possible pour vos veaux. Lors du développement de nos produits, le confort des veaux et la facilité de travail sont toujours au centre des préoccupations.

Confort du veau

Notre logement pour les veaux se distingue par plusieurs aspects. Dans toutes nos cases à veaux et niches à veaux, les veaux sont toujours en hauteur et donc jamais sur une surface humide ou froide. De plus, nos logements pour veaux sont de dimensions supérieures à la moyenne et faciles à nettoyer. Nos niches à veaux sont équipées en standard d'un toit isolé et de glissières de ventilation afin de garantir un bon environnement de vie dans toutes les conditions. .

Facilité de travail

Lors du développement, nous n'avons pas seulement pensé au confort du veau, mais aussi au confort de travail de l'éleveur. Toutes nos cases et niches à veaux sont faciles à déplacer et ont des portes en deux parties. Ainsi, il est possible d'entrer dans une niche à veaux sans déranger un veau qui boit. Toutes nos niches à veaux sont dotées de cloisons amovibles, ce qui permet de loger facilement les veaux en groupe, et les niches à veaux sont équipées d'un éclairage et d'une connexion électrique intégrés. Un autre grand avantage du logement Topcalf est que vous pouvez toujours travailler debout et, grâce aux parois latérales et au toit prolongés, vous pouvez toujours travailler au sec dans la niche à veaux.

Avez-vous des exigences particulières ou souhaitez-vous des conseils sur le logement des veaux? Si c'est le cas, n'hésitez pas à contacter l'un de nos spécialistes sans engagement.

TOPCALF MONO

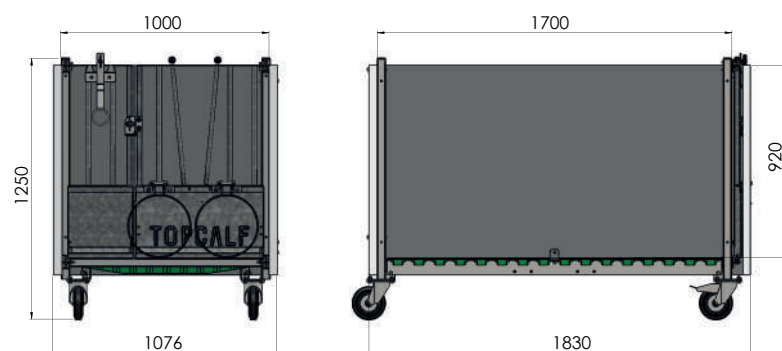
TOPCALF MONO XL | MONO FIRST CARE

CASE À VEAU - MONO

La case à veau Topcalf Mono est une case à veau mobile pour 1 veau. Grâce aux roues pivotantes (2 avec frein), la case peut être déplacée facilement. Dans ce box, le veau est toujours à la bonne hauteur, sur un caillebotis en plastique amovible. Ainsi, le veau est toujours au sec et non sur une surface froide et/ou humide.

Comme toutes les cases et niches à veaux de Topcalf, cette case à veaux est équipée d'une porte frontale en 2 parties, permettant d'entrer dans la case à veaux sans déranger un veau qui boit. Le cadre galvanisé robuste de cette case à veaux garantit une longue durée de vie. La case à veau Mono est livrée en kit avec les accessoires comme indiqué sur la photo.

- ✓ Roues pivotantes (2 avec frein)
- ✓ Porte frontale en 2 parties
- ✓ Caillebotis en plastique amovible
- ✓ Seau tétines
- ✓ 2 Supports et 2 récipients (8L)



MONO FIRST CARE

Version optionnelle avec paroi latérale en 2 parties. Après le vêlage, la case à veau peut être placée à côté du cornadis.



Mono first care

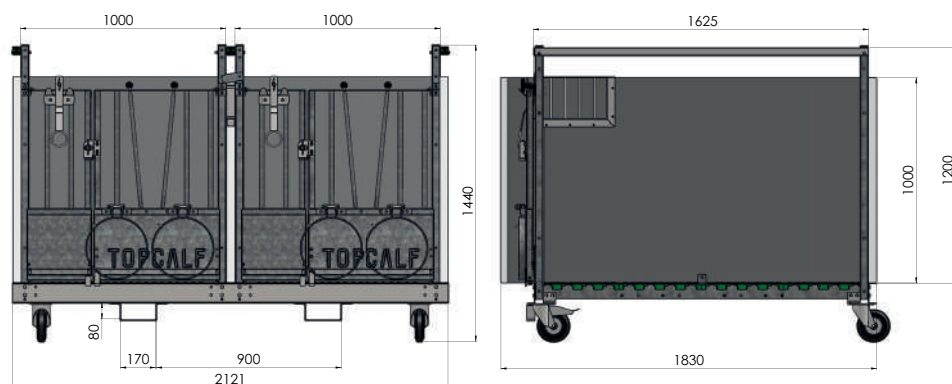
TOPCALF DUO XL FLEX

CASE À VEAUX – DUO XL FLEX

La case à veaux Topcalf “Duo” peut accueillir 2 veaux. Comme toutes les cases à veaux Topcalf, la “Duo” est équipée de portes en deux parties, ce qui permet d’accéder à la case à veaux sans déranger un veau qui boit. Dans cette case à veaux également, le veau est couché en hauteur sur un caillebotis en plastique et ne se trouve donc jamais sur une surface froide et/ou humide. La case à veaux Duo peut être déplacée facilement grâce à ses roulettes, mais elle peut aussi être soulevée par l’avant et déplacée avec un chariot élévateur.

LOGEMENT DOUBLE

La case à veau Topcalf Duo XL Flex est équipée d’une paroi de séparation amovible, ce qui permet de loger vos veaux aussi bien individuellement que par deux. Diverses études ont montré que le logement par deux a une influence positive sur le développement social du veau. Avec la niche Topcalf Duo XL Flex, vous pouvez décider en toute flexibilité si et quand vous devez loger vos veaux par deux.

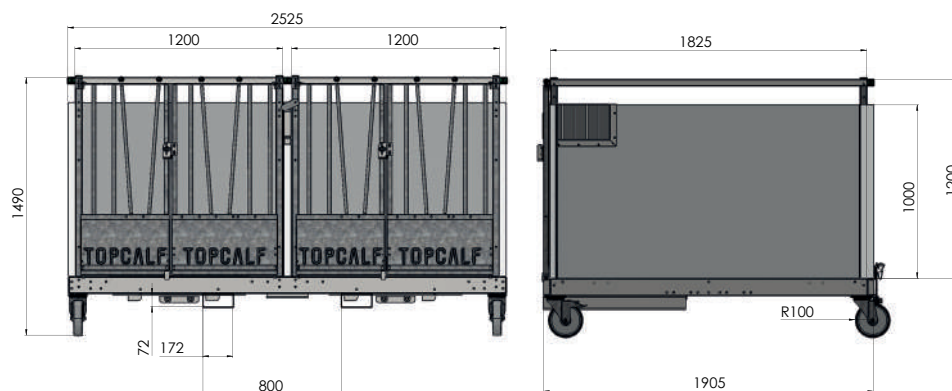


TOPCALF DUO XXL EASYCLEAN

CASE À VEAUX - DUO XXL

La case à veau Topcalf Duo XXL EasyClean est une version extra-large de la case à veau Duo XL Flex. Cette case à veau présente tous les avantages du Duo XL Flex et plus encore ! Le Duo XXL a une surface de couchage totale de 4,5 M2 et a été développé sur la base de ces nouvelles réglementations en Allemagne à partir de 2023, où 2 veaux sont déjà considérés comme un groupe. Cette très grande case à veaux est équipée de très grandes portes en deux parties avec des barres réglables de chaque côté des portes.

La case à veaux Topcalf Duo XXL est équipée de série du système EasyClean. Grâce au système EasyClean primé, les deux planchers de la case à veaux peuvent être inclinés, ce qui permet de vider et de nettoyer la case à veaux en quelques minutes. De série, la case à veau peut être ramassée par l'avant et vidée au-dessus du fumier.

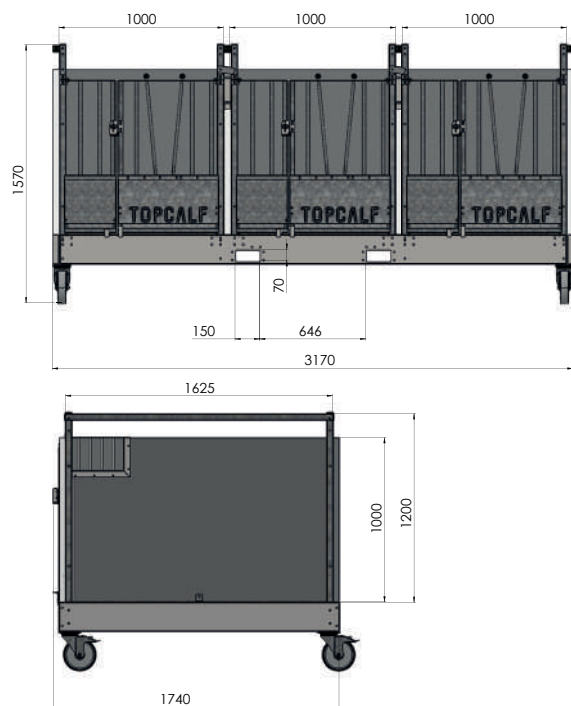


TOPCALF TRIO XL (SANS TOIT) LOGEMENT INTÉRIEUR POUR 3 VEAUX

CASE À VEAUX - TRIO (SANS TOIT)

La Topcalf Trio XL sans toit est une case à veaux mobile pour 3 veaux, idéale pour le logement des veaux à l'intérieur. Cette case à veau est dotée d'un cadre robuste avec 4 roulettes, ce qui permet de la déplacer facilement. En outre, la case à veaux peut être soulevée à l'avant et à l'arrière avec un chariot élévateur à fourche.

Comme toutes les cases et niches à veaux de Topcalf, cette case à veaux est également équipée de portes en 2 parties et possède 2 cloisons amovibles, permettant de loger les veaux individuellement, par deux ou en groupe.



Trio XL (sans toit)

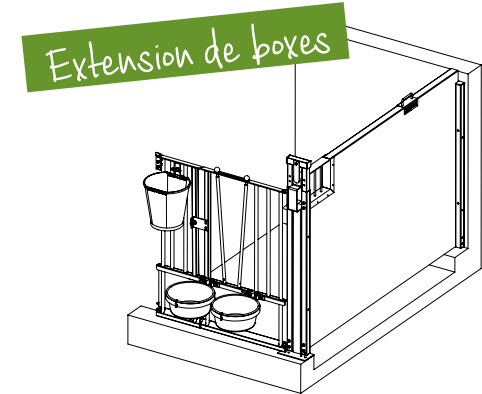
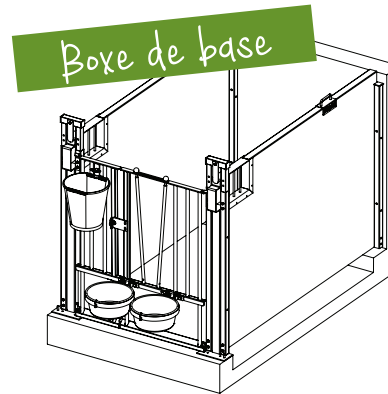
TOPCALF CASES À VEAUX FIXES


ADAPTÉ À VOS ET À VOTRE SITUATION

CASES À VEAUX FIXES

Les cases à veaux fixes Topcalf sont constituées de boxes pour veaux dans une étable à veaux. Le système de boxes au sol est modulable, ce qui signifie qu'il est possible d'ajouter des boxes de manière flexible. On commence avec une "Boxe de base", et on complète ensuite avec des "Extension de boxes". Ces boxes d'extension sont fixées soit à une paroi latérale, soit à une autre boxe.

Les cases à veaux au sol sont disponibles en différentes longueurs, largeurs et hauteurs. Elles sont équipées en standard de parois amovibles et de portes en deux parties, permettant d'entrer dans la case sans déranger un veau en train de boire. Le système de cases au sol Topcalf peut également être installé à l'extérieur, avec en option un toit isolé.







TOPCALF - NICHES À VEAUX

TRIO | QUATTRO | QUINTO

NICHES À VEAUX DE TOPCALF

Outre les plus petites cases à veaux, Topcalf propose également des niches à veaux avec toit pour le logement des veaux en extérieur. La niche à veaux Trio peut accueillir 3 veaux et la Quattro 4 veaux. Ces niches à veaux sont équipées de toits isolés, de portes en deux parties, de glissières d'aération à l'arrière, d'éclairage et de prise de courant.

En outre, les caillebotis en plastique sont amovibles et ces niches à veaux peuvent être facilement déplacées par l'avant ou l'arrière à l'aide d'un chariot élévateur. La niche à veaux Trio et Quattro sont toutes équipées de cloisons amovibles. Ceux-ci permettent de créer un ou plusieurs groupes (plus petits). Les niches à veaux sont livrées avec tous les accessoires de série.

Les niches à veaux Trio et Quattro sont également disponibles en modèle XXL, avec des surfaces encore plus larges et plus profondes. En option, les niches à veaux peuvent également être équipées de rideaux coulissants, de collecteurs de lisier et/ou de très grandes glissières de ventilation. Toutes les niches à veaux sont livrées en standard avec les accessoires suivants : Étriers de suspension pour seaux à tétines, seaux à tétine, anses de seaux pliables et seaux à boire.

TOUS LES AVANTAGES EN UN COUP D'ŒIL:

- ✓ Facilité de travail : possibilité de travailler debout
- ✓ Toit isolé : protection contre le stress thermique en été, protection contre le froid en hiver
- ✓ Glissières de ventilation arrière : la régulation du climat dans la niche à veaux -Verlängerte Seitenwände: Kälber sind immer vor Zugluft geschützt
- ✓ Parois latérales étendues : Les veaux sont toujours protégés des courants d'air.
- ✓ Les veaux sont toujours couchés en hauteur sur une surface sèche et jamais sur un sol froid.
- ✓ Portes en deux parties : permet d'accéder à un box à veaux sans déranger un veau qui boit.
- ✓ Mobile: les niches à veaux peuvent être facilement déplacées à l'avant et à l'arrière avec un chariot élévateur ou un chargeur frontal.
- ✓ Cloisons amovibles pour la création de groupes
- ✓ Éclairage et prise de courant électrique
- ✓ Facile à nettoyer : Parois en plastique solide, avec caillebotis en plastique amovible
- ✓ La construction et les matériaux robustes garantissent une longue durée de vie
- ✓ Disponible en version XL, XXL et XXL EasyClean

TOPCALF TRIO

XL | XXL | XXL EASYCLEAN

NICHE À VEAUX - TRIO

La niche à veaux Topcalf Trio a été conçue pour accueillir 3 veaux et est disponible en version XL et XXL. La niche à veaux Trio est dotée de deux cloisons amovibles, permettant de loger les veaux individuellement, par deux ou en groupe.

XXL EASYCLEAN

La niche à veaux Trio XXL peut également être équipée en option du système primé Topcalf EasyClean. Avec ce système, les 3 planchers peuvent être inclinés, ce qui permet de vider et de nettoyer la niche à veaux en quelques minutes.

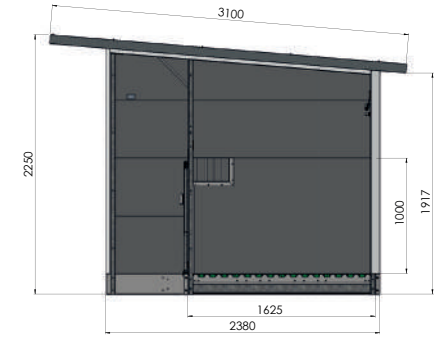
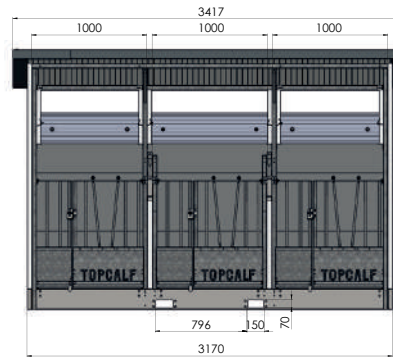
NICHE À VEAUX DE TOPCALF

- ✓ Construction robuste
- ✓ Toit isolé
- ✓ Déplacement par l'avant et par l'arrière avec chargeur
- ✓ Portes en 2 parties
- ✓ Glissières de ventilation arrière
- ✓ Éclairage
- ✓ Branchement électrique
- ✓ Caillebotis en plastique amovibles
- ✓ La hauteur permet de travailler debout dans la niche à veaux
- ✓ Parois latérales étendues: Les veaux sont toujours protégés des courants d'air

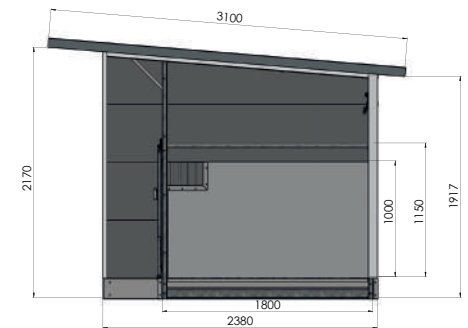
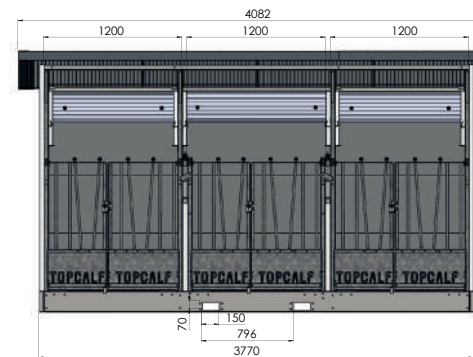




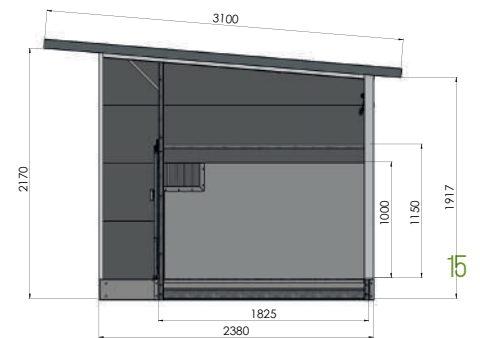
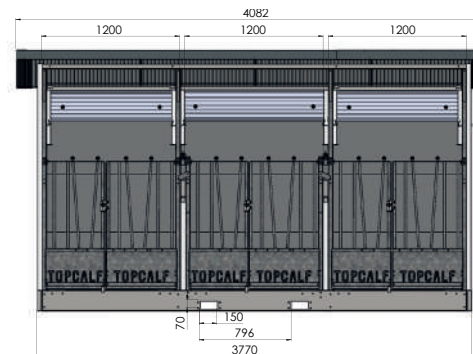
XL



XXL



XXL EasyClean



TOPCALF QUATTRO

XL | XXL | XXL EASYCLEAN

NICHE À VEAUX - QUATTRO

La niche à veaux Topcalf Quattro a été conçue pour accueillir 4 veaux et est disponible en version XL, XXL et XXL EasyClean. La niche à veaux Quattro possède 3 cloisons amovibles, permettant de loger les veaux individuellement, par deux ou en groupe.

QUATTRO XXL

La niche à veaux Quattro XXL dispose de très grandes surfaces de couchage et est équipée de série de glissières de ventilation extra-larges à l'arrière. En raison de l'évolution de la réglementation, ces niches à veaux sont très demandées, notamment en Allemagne. Ces réglementations devraient suivre dans le reste de l'Europe.

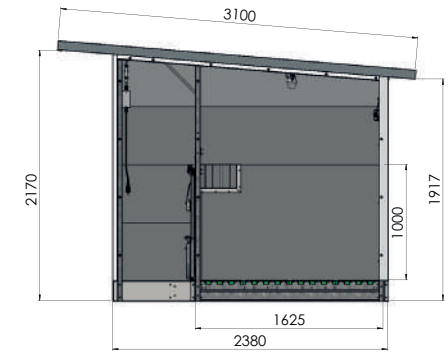
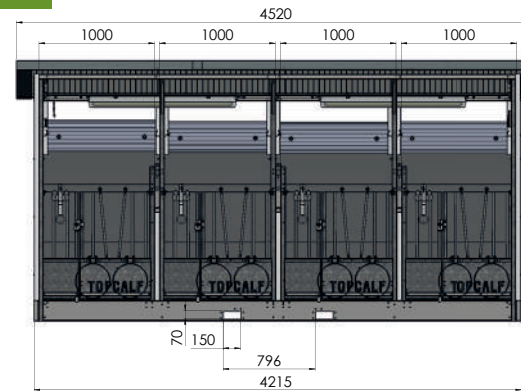
NICHE À VEAUX DE TOPCALF

- ✓ Construction robuste
- ✓ Toit isolé
- ✓ Déplacement par l'avant et par l'arrière avec chargeur
- ✓ Portes en 2 parties
- ✓ Glissières de ventilation arrière
- ✓ Éclairage
- ✓ Branchement électrique
- ✓ Caillebotis en plastique amovibles
- ✓ La hauteur permet de travailler debout dans la niche à veaux
- ✓ Parois latérales étendues : Les veaux sont toujours protégés des courants d'air

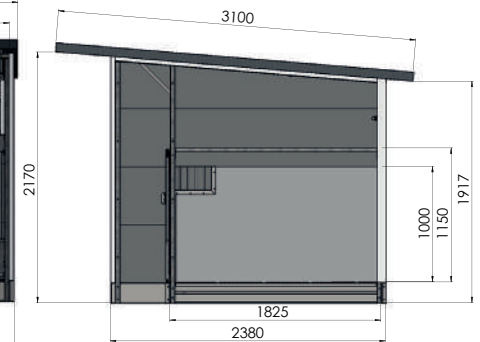
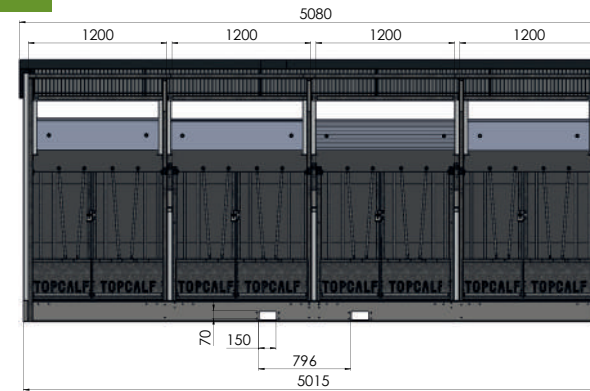




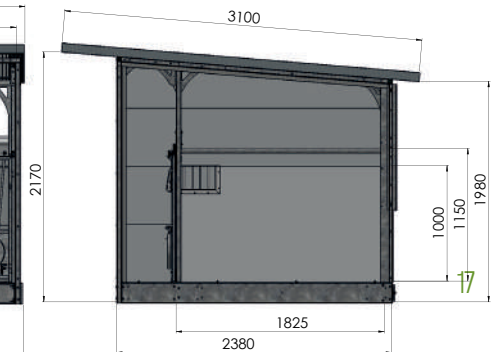
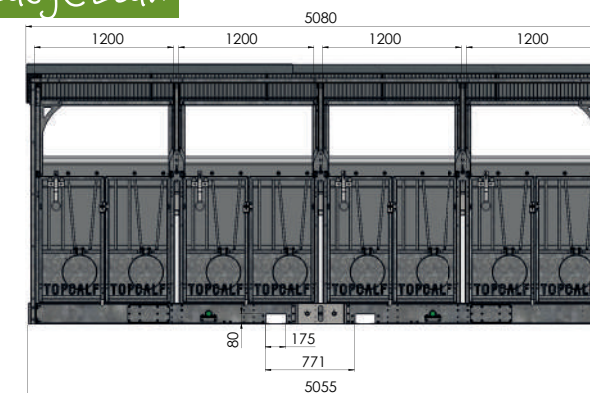
XL



XXL



XXL EasyClean



TOPCALF QUINTO

XL

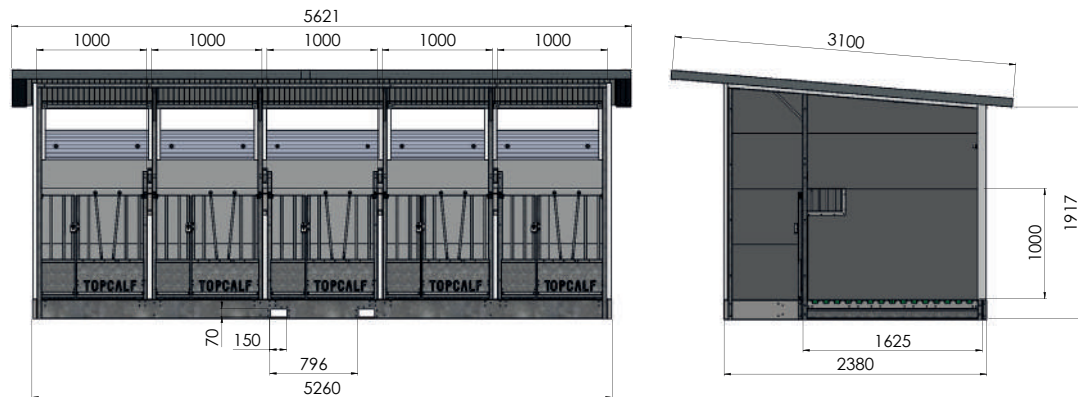
NICHE À VEAUX - QUINTO

La niche à veaux Topcalf Quinto XL est la plus grande niche à veaux de notre gamme et est conçue pour accueillir 5 veaux. Cette case à veaux est équipée de 4 cloisons amovibles et, comme toutes les cases à veaux Topcalf, elle présente les avantages suivants:

NICHE À VEAUX DE TOPCALF

- ✓ Construction robuste
- ✓ Toit isolé
- ✓ Déplacement par l'avant et par l'arrière avec chargeur
- ✓ Portes en 2 parties
- ✓ Glissières de ventilation arrière
- ✓ Éclairage
- ✓ Branchement électrique
- ✓ Caillebotis en plastique amovibles
- ✓ La hauteur permet de travailler debout dans la niche à veaux
- ✓ Parois latérales étendues : Les veaux sont toujours protégés des courants d'air







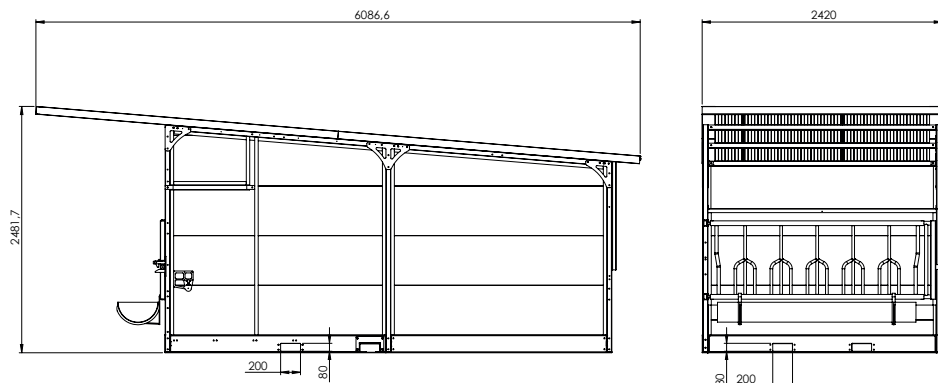
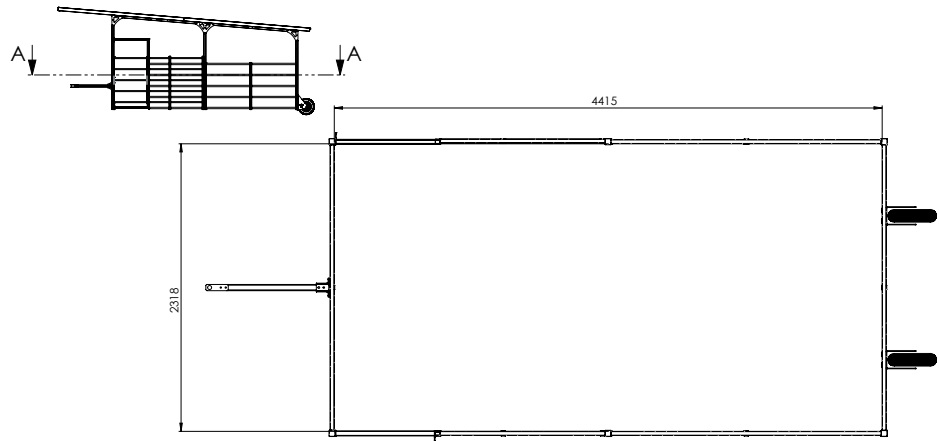
TOPCALF NICHE À VEAUX COLLECTIVE

NICHE À VEAUX COLLECTIVE

La niche à veaux collective de Topcalf est la solution idéale pour loger les veaux jusqu'à 16 semaines. La niche à veaux collective peut accueillir de 4 à 6 veaux et peut être équipée en option d'une porte coulissante et d'un enclos. La niche à veaux est dotée d'un toit isolé et grâce aux grandes glissières de ventilation à l'arrière, le climat de la niche à veaux peut être régulé.

La niche à veaux est équipée d'un cornadis pallisade en standard et d'un caillebotis en plastique à l'avant de la niche à veaux. En outre, l'enclos collectif est équipé de série, d'un éclairage, d'un branchement électrique, d'un râtelier à foin et d'un abreuvoir. Nouveau dans la gamme Topcalf est l'enclos avec toit, offrant une surface totale de 20 m².

- ✓ Matériaux très robuste
- ✓ Parois solides en plastique
- ✓ Caillebotis en plastique 120 cm au niveau de la mangeoire
- ✓ Standard avec portillon mangeoire palissade Spinder
- ✓ Abreuvoir Suevia modèle 375 avec raccord GEKA
- ✓ Toit isolé et côtés en panneaux sandwich
- ✓ Système de ventilation à l'arrière
- ✓ Éclairage LED et prise de courant montée
- ✓ Déplaçable avec fourche à palette par l'avant ou le côté
- ✓ Option: porte coulissante et / ou enclos externe (cours)



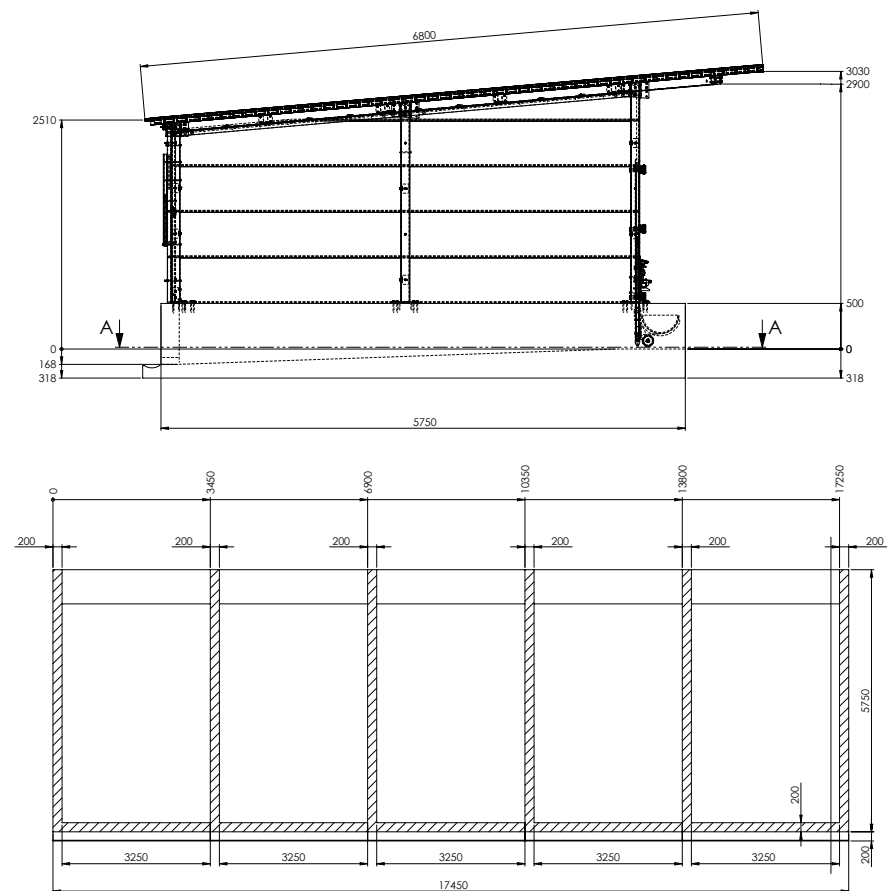
TOPCALF NICHE À VEAUX COLLECTIVE FIXE

16,25 M2

TOPCALF KÄLBERSTALL

Les unités d'étable à veaux Topcalf sont de grands logements collectifs, offrant une surface totale de 16,25 m². Ces logements peuvent accueillir de quatre à six veaux et sont équipés de tout le confort nécessaire. L'étable fixe pour veaux est désormais un concept approuvé pour l'hébergement collectif. Les retours des clients montrent que les veaux se développent bien dans ces étables après leur séjour en box ou en cabane. Une bonne santé des veaux, un climat sain et d'excellents résultats de croissance sont des aspects souvent soulignés. Ces étables à veaux sont construites de manière durable et peuvent être facilement nettoyées à la machine grâce à leur structure en béton.

- ✓ Toit isolé
- ✓ Glissières de ventilation arrière
- ✓ Surface totale: 16.25 mètres carrés
- ✓ Abreuvoir
- ✓ Éclairage et Branchement électrique
- ✓ Râtelier
- ✓ Cornadis avec tube réglable
- ✓ Porte d'entrée avec grilles réglables







 **SCHRIJVER**
STALINRICHTING

 **SCHRIJVER**
STALSERVICE

 **TOPCALF**
CALF HOUSING SOLUTIONS

BEZOEKERS ←

EXPEDITIE ←

24

Topcalf BV
Zompstraat 24
8102 HX Raalte
Pays-Bas

+31 (0)85-4824900
info@topcalf.nl
www.topcalf.fr

